

# INSPIRON 15

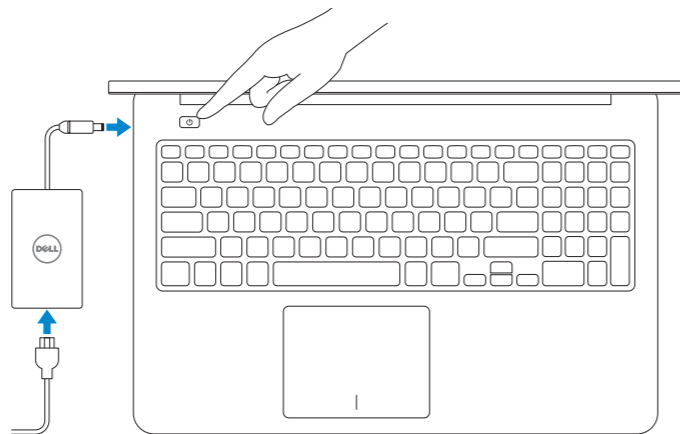
## Quick Start Guide

Stručná úvodní příručka  
Gyors üzembe helyezési útmutató  
Skrócona instrukcja uruchomienia  
Priručnik za brzi start



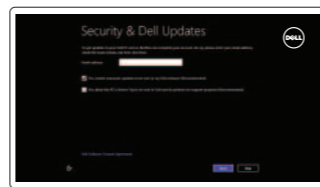
### 1 Connect the power adapter and turn on your computer

Připojte napájecí adaptér a zapněte počítač  
Csatlakoztassa az adaptert, majd kapcsolja be a számítógépet  
Podłącz zasilacz i włącz komputer  
Povežite adapter za napajanje i uključite računar



### 2 Finish Windows setup

Dokončete nastavení v systému Windows  
Windows telepítés befejezése  
Zakończ konfigurację systemu Windows  
Završite instalaciju operativnog sistema Windows



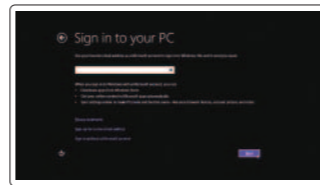
#### Enable security and updates

Aktivujte zabezpečení a aktualizace  
Engedélyezze a biztonsági beállításokat és a frissítéseket  
Włącz funkcję ochrony i aktualizacje  
Omogućite zaštitu i ažuriranja



#### Connect to your network

Připojte se k síti  
Csatlakozzon a hálózathoz  
Połącz się z siecią  
Povežite sa svojom mrežom



#### Sign in to your Microsoft account or create a local account

Přihlaste se k účtu Microsoft, nebo vytvořte místní účet  
Jelentkezzen be a Microsoft fiókba, vagy hozzon létre egy helyi fiókot  
Zaloguj się w koncie Microsoft lub utwórz nowe konto lokalne  
Prijavite se na svoj Microsoft nalog ili kreirajte lokalni nalog

### 3 Explore resources

Prohlédněte zdroje informací | Erőforrások böngészése  
Przeglądaj zasoby | Istražite resurse



#### Help and Tips

Tipy a nápověda | Súlyó és tippek  
Pomoc i wskazówki | Pomoć i saveti



#### My Dell

Můj Dell | Az én Dell számítógépem  
Mój Dell | Moj Dell



#### Register your computer

Zaregistrujte svůj počítač | Regisztrálja a számítógépet  
Zarejestruj swój komputer | Regisztruj swój komputer

### Shortcut keys

Klávesové zkratky | Gyorsbillentyűk  
Skróty klawiaturowe | Tasterske prečice



#### Mute audio

Ztlumení zvuku | Hang némítása  
Wyciszenie dźwięku | Isključivanje zvuka



#### Decrease volume

Snížení hlasitosti | Hangerő csökkentése  
Zmniejszenie głośności | Smanjenje jačine zvuka



#### Increase volume

Zvýšení hlasitosti | Hangerő növelése  
Zwiększenie głośności | Povećanje jačine zvuka



#### Play/Pause

Přehrávání/pozastavení | Lejátszás/Szünet  
Odtwarzanie/Wstrzymanie | Reprodukcija/Pauziranje



#### Launch Search charm

Ovládací tlačítko Hledání | A keresés szimbólum indítása  
Uruchom panel Wyszukiwanie | Pokrenite dugme „Pretraži“



#### Launch Share charm

Ovládací tlačítko Sdílení | A megosztás szimbólum indítása  
Uruchom panel Udostępnianie | Pokrenite dugme „Podeli“



#### Launch Devices Charm

Ovládací tlačítko Zařízení | Az eszközök szimbólum indítása  
Uruchom panel Urządzenia | Pokrenite dugme „Uredaji“



#### Launch Settings Charm

Ovládací tlačítko Nastavení | A beállítások szimbólum indítása  
Uruchom panel Ustawienia | Pokrenite dugme „Postavke“



#### Recently-used apps

Nedávno-používané aplikace | Legutóbb-használt alkalmazások  
Ostatnio używane aplikacje used | Nedavno-korišćenje aplikacije



#### Toggle keyboard backlight

Přepnutí podsvícení klávesnice  
Billentyűzet háttérvilágításának váltása



#### Decrease brightness

Snížení jasu | Fényerő csökkentése  
Zmniejszenie jasności | Smanjenje osvetljenja



#### Increase brightness

Zvýšení jasu | Fényerő növelése  
Zwiększenie jasności | Povećanje osvetljenja



#### Turn off/on wireless

Zapnutí/vypnutí bezdrátového připojení  
Vezeték nélküli funkció ki- vagy bekapcsolása



#### Launch Search charm

Ovládací tlačítko Hledání | A keresés szimbólum indítása  
Uruchom panel Wyszukiwanie | Pokrenite dugme „Pretraži“

**NOTE:** For more information, see *Specifications* at [dell.com/support](http://dell.com/support).

**POZNÁMKA:** Další informace získáte v části *Technické údaje* na stránkách [dell.com/support](http://dell.com/support).

**MEGJEGYZÉS:** Bővebb információért lásd: *Műszaki adatok*, [dell.com/support](http://dell.com/support).

**UWAGA:** Aby uzyskać więcej informacji, patrz *Specyfikacje* na stronie [dell.com/support](http://dell.com/support).

**NAPOMENA:** Za dodatne informacije pogledajte deo *Specifikacije* na [dell.com/support](http://dell.com/support).

## Product support and manuals

Podpora a příručky k produktu  
Terméktámogatás és kézikönyvek  
Wsparcie techniczne i podręczniki dotyczące produktu  
Podrška i uputstva za proizvod

## Contact Dell

Kontaktujte společnost Dell  
Kérjen segítséget a Dell szakembereitől  
Skontaktuj się z firmą Dell  
Kontaktirajte Dell

## Regulatory and safety

Regulace a bezpečnost  
Szabályozások és biztonság  
Przepisy i zasady bezpieczeństwa  
Regulatorne i bezbednosne informacije

## Regulatory model and type

Směrnicev model a typ  
Szabályozási modell és típus  
Model i typ wg normy  
Regulatorni model i tip

## Computer model

Model počítače  
Számítógép modell  
Model komputera  
Model računara

[dell.com/support](http://dell.com/support)

[dell.com/support/manuals](http://dell.com/support/manuals)

[dell.com/windows8](http://dell.com/windows8)

[dell.com/contactdell](http://dell.com/contactdell)

[dell.com/regulatory\\_compliance](http://dell.com/regulatory_compliance)

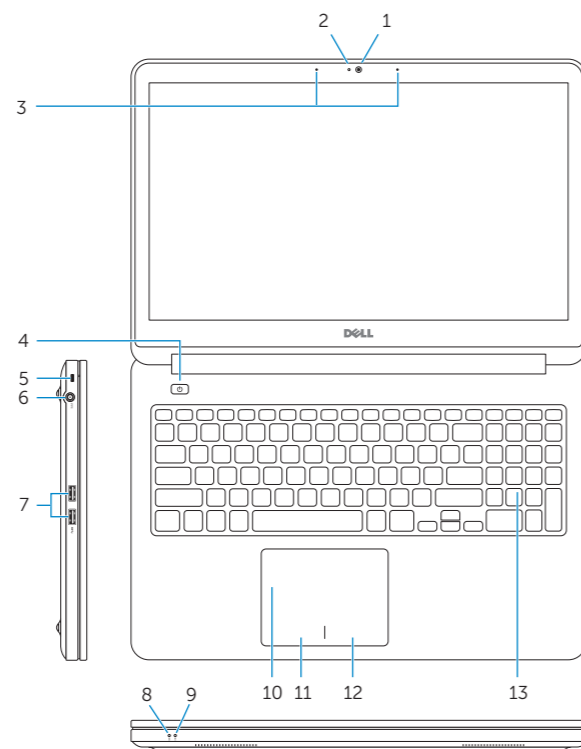
**P36F**

**P36F001**

**Inspiron 7537**

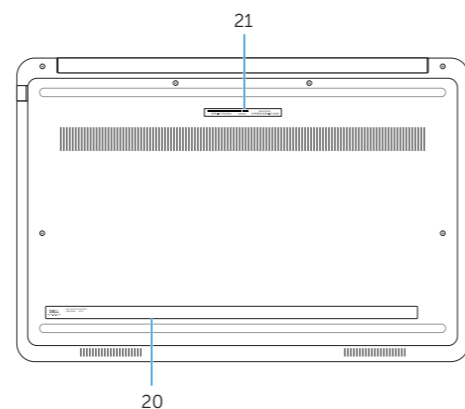
## Features

Funkce | Jellemzők | Funkcje | Funkcije



1. Camera
2. Camera-status light
3. Digital-array microphones (2)
4. Power button
5. Security-cable slot
6. Power-adaptor port
7. USB 3.0 ports (2)
8. Battery-status light
9. Hard-drive activity light
10. Touchpad
11. Left-click area
12. Right-click area

13. Backlit keyboard
14. Media-card reader
15. Headset port
16. USB 3.0 port
17. USB 3.0 port with PowerShare
18. HDMI port
19. Network port
20. Regulatory label
21. Service Tag label



1. Kamera
2. Indikátor stavu kamery
3. Pole digitálních mikrofonů (2)
4. Vypínač
5. Slot bezpečnostního kabelu
6. Port adaptéru napájení
7. Porty USB 3.0 (2)
8. Indikátor stavu baterie
9. Indikátor činnosti pevného disku
10. Dotyková podložka
11. Oblast levého kliknutí
12. Oblast pravého kliknutí

13. Podsvícená klávesnice
14. Čtečka paměťových karet
15. Port pro sluchátka
16. Port USB 3.0
17. Konektor USB 3.0 s technologií PowerShare
18. Port HDMI
19. Síťový port
20. Štítek se směrnici
21. Štítek se servisní značkou

1. Kamera
2. Kamera állapot jelzőfény
3. Digitális tömbmikrofonok (2 db)
4. Bekapcsológomb
5. Biztonsági kábel foglata
6. Tápadapter port
7. USB 3.0 portok (2 db)
8. Akkumulátor állapot jelzőfény
9. Mervelemes-meghajtó aktivitás jelzőfény
10. Érintőpad
11. Bal oldali kattintás terület
12. Jobb oldali kattintás terület

13. Háttérvilágítással ellátott billentyűzet
14. Média-kártya-olvasó
15. Fejhallgató port
16. USB 3.0 port
17. USB 3.0 port PowerShare-rel
18. HDMI port
19. Hálózati port
20. Szabályozási címke
21. Szervizcímke

1. Kamera
2. Lampka stanu kamery
3. Zestaw mikrofonów cyfrowych (2)
4. Przycisk zasilania
5. Gniazdo linki antykradzieżowej
6. Złącze zasilacza
7. Porty USB 3.0 (2)
8. Lampka stanu akumulatora
9. Lampka aktywności dysku twardego
10. Tabliczka dotykowa
11. Lewy obszar dotyku
12. Prawy obszar dotyku

13. Podświetlana klawiatura
14. Czytnik kart pamięci
15. Gniazdo zestawu słuchawkowego
16. Port USB 3.0
17. Port USB 3.0 z funkcją PowerShare
18. Złącze HDMI
19. Złącze sieciowe
20. Etykieta znamionowa
21. Etykieta z kodem serwisowym

1. Kamera
2. Svetlo za status kamere
3. Digitalni mikrofoni (2)
4. Taster za napajanje
5. Slot za zaštitni kabl
6. Port adaptera za napajanje
7. USB 3.0 portovi (2)
8. Svetlo za status baterije
9. Svetlo aktivnosti jedinice čvrstog diska
10. Tabla osetljiva na dodir
11. Oblast levog klika
12. Oblast desnog klika

13. Tastatura sa pozadinskim osvetljenjem
14. Čitač medijskih kartica
15. Port za slušalice
16. USB 3.0 port
17. USB 3.0 port sa PowerShare funkcijom
18. HDMI port
19. Mrežni port
20. Regulatorna oznaka
21. Servisna oznaka

